

Głośnik HQM-SK1515



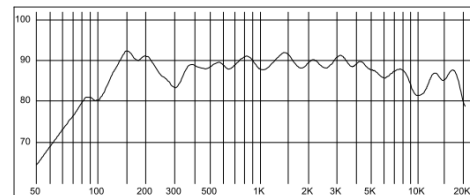
Wprowadzenie

Głośnik sufitowy HQM-SK1515 to wysokiej jakości produkt, stworzony do celów realizacji profesjonalnych struktur nagłośnienia audio. Głośnik HQM-SK1515 charakteryzuje się niesamowitą mocą brzmienia, wytrzymałą konstrukcją oraz łatwym procesem instalacji.

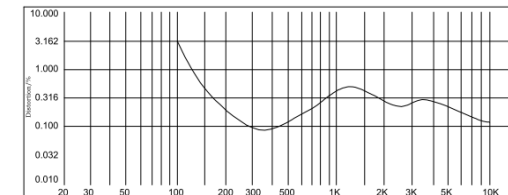
Główne cechy

- moc: 15W
- tryb pracy: 70/100V, 8Ω
- efektywność: 93dB (± 2 dB)
- pasmo przenoszenia: 85Hz-17kHz
- wymiary: $\varnothing 210 \times 738$ mm
- materiał obudowy: HIPS z aluminiową maskownicą

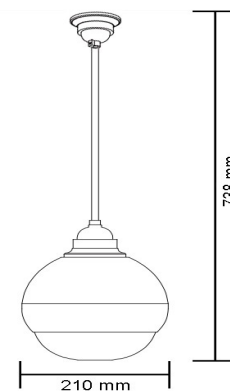
Efektywność (dB SPL, 1W, 1m)



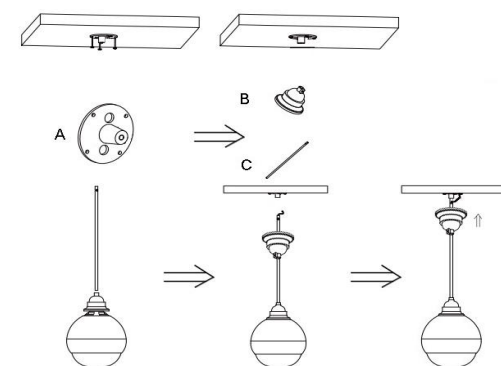
Zniekształcenia (THD <1.5% 1W, 1m, 100Hz-10kHz)



Wymiary



Mocowanie



Montaż

- Krok 1: Przymocuj uchwyt "A" do sufitu za pomocą śrub.
- Krok 2: Połącz elementy "B" i "C" z głośnikiem.
- Krok 3: Wkręć element "C" do uchwyty "A".
- Krok 4: Przesuń element "B" w górę i zablokuj go śrubą.
- Krok 5: Podłącz przewody zgodnie z polaryzacją.